


























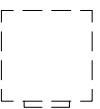


renvooi elektrische installatie en voorzieningen




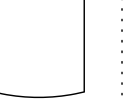

 dubbele wandcontactdoos (stopcontact) met randaarde	 enkele wandcontactdoos (stopcontact op aparte groep) met randaarde tbv vaatwasser	 enkelpolige schakelaar
 enkele wandcontactdoos (stopcontact) met randaarde	 enkele wandcontactdoos (stopcontact) met randaarde tbv afzuigkap keuken	 enkelpolige "comfort" schakelaar (met bewegingsdetectie)
 dubbele wandcontactdoos (stopcontact) met randaarde en USB aansluiting tbv laden	 enkele wandcontactdoos (stopcontact op aparte groep) met randaarde tbv combi oven	 enkele wisselschakelaar (hotelschakelaar)
 enkele wandcontactdoos (POF Outlet) met WLAN (wifi) en 1x RJ45 aansluiting (netwerk)	 enkele wandcontactdoos (stopcontact type Perilex op aparte groep) met randaarde tbv kooktoestel	 dubbelpolige schakelaar (tbv twee lichtpunten)
 enkele wandcontactdoos (stopcontact) met randaarde tbv de warmtepomp	 enkele wandcontactdoos (stopcontact) met randaarde tbv koelkast	 beldrukker (hoogte 1200+ vloer)
 enkele wandcontactdoos (stopcontact) met randaarde tbv de wasmachine (op aparte groep)	 centraaldoos tbv lichtpunt in plafond (zonder verlichtings armatuur)	 schel tbv belinstallatie
 enkele wandcontactdoos (stopcontact) met randaarde tbv de wasdroger (op aparte groep)	 doos tbv lichtpunt in wand (zonder verlichtings armatuur; hoogte 2100+ vloer)	 kamerthermostaat centrale verwarming
 enkele wandcontactdoos (stopcontact) met randaarde tbv elektrische radiator in badkamer	 verlichtings armatuur op wand; hoogte 2100+ vloer	 thermostaatleiding naar warmtepomp
		 rookmelder aan plafond of hoog aan de wand

opmerking:

De positie van de aansluitpunten van de elektrische installatie zijn schematisch op de plattegronden weergegeven. De exacte positie zal in het werk door de installateur worden bepaald.

renvooi installaties


	mogelijke positie wasmachine en/of wasdroger; de aansluitingen van electra, water en riolering zijn op deze positie voorzien
	elektrische radiator; exacte positie en afmeting wordt nog nader door de installateur bepaald
	verdeler vloerverwarming; exacte positie en afmeting wordt nog nader door de installateur bepaald

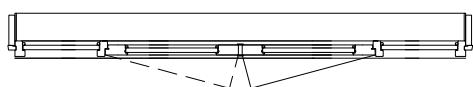
	ventilatierooster mechanische ventilatie in plafond
	aanduiding kraan (buitenkraan op 600+ vloer; bij wasmachine de kraan op hoogte 850+ vloer)
	positie mv unit
	warmtepomp; exacte positie en afmeting wordt nog nader door de installateur bepaald
	reservering ruimte buffervat indien noodzakelijk bij gekozen optie; exacte positie en afmeting wordt nog nader door de installateur bepaald

opmerking:

De positie en afmetingen van de installatie onderdelen zijn schematisch op de plattegronden weergegeven. De exacte positie, leidingverloop en afmetingen zullen in het werk door de installateur worden bepaald.

renvooi algemeen


 kozijn op de plattegrond met een naar binnen draaiend of kantelend raam (draai-kiepraam)






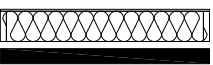
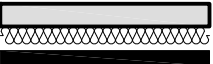

bij de dubbele deuren geeft de gestrokken lijn de loopdeur weer; de andere deur (met stippellijn) is dus vast en kan worden ontgrendeld

41 bouwnummer

A2 type aanduiding

 kruipruimte tbv toegankelijkheid kruipruimte onder de begane grond vloer

renvooi materialen

	lichte scheidingswand type normaal
	lichte scheidingswand type zwaar
	lichte scheidingswand type normaal met wandtegels
	spouwmuur met aan binnenzijde een geïsoleerd houten gevelement, een luchtspouw en aan buitenzijde metselwerk van baksteen
	spouwmuur met aan binnenzijde een betonwand, isolatie in de spouw en aan buitenzijde metselwerk van baksteen
	woningsscheidende wand van beton



verkooptekening

project : 20173 - 76 woningen Wijdelande te Uithoorn

omschrijving : renvooi en verklaring tekens

formaat-schaal : A3 (420x297) - 1a50

datum : 29 november 2018

gewijzigd : nvt 2018

tek nr :

515P1001